

---

## Anexo

### 1. Identificação da Entidade e período de relato

---

#### 1.1 – Designação da entidade

A Associação Sócio Cultural e Terapêutica de Évora é uma instituição sem fins lucrativos, com o número de identificação de pessoa colectiva 501840907, constituída sob a forma de IPSS com estatutos publicados no Diário da República n.º 13 de 16/01/1990, Série III.

#### 1.2 – Lugar da sede social

A Associação Sócio Cultural e Terapêutica de Évora tem sede no Monte do Zambujalinho - Azaruja, São Bento do Mato, 7005-126 Évora.

#### 1.3 – Natureza da atividade

A atividade praticada pela Associação Sócio Cultural e Terapêutica de Évora corresponde ao apoio social para pessoas com deficiência, com alojamento.

### 2. Referencial Contabilístico de Preparação das Demonstrações Financeiras

---

#### 2.1 – Indicação do referencial contabilístico

As presentes Demonstrações Financeiras foram elaboradas no pressuposto da continuidade das operações a partir dos livros e registos contabilísticos da Entidade e de acordo com a Norma Contabilística e de Relato Financeiro para as Entidades do Sector Não Lucrativo (NCRF-ESNL), nomeadamente:

- Bases para a Apresentação das Demonstrações Financeiras (BADF);
- Modelos de Demonstrações Financeiras (MDF) – Portaria n.º 105/2011 de 14 de Março revogada pela Portaria n.º 220/2015 de 24 de Julho.
- Código de Contas (CC) – Portaria n.º 106/2011 de 14 de Março revogada pela Portaria n.º 218/2015 de 23 de Julho.
- NCRF-ESNL – Aviso n.º 8259/2015 de 29 de Julho; e
- Normas Interpretativas (NI).



## 2.2 – Indicação e justificação das disposições da normalização contabilística

Com vista à unidade e clareza do sistema contabilístico, o Decreto-Lei n.º 158/2009, de 13 de Julho, alterado pela Lei n.º 20/2010, de 23 de Agosto, pelo Decreto-Lei n.º 36-A/2011, de 9 de Março, e pelas Leis 66-B/2012, de 31 de Dezembro, e 83-C/2013, de 31 de Dezembro, é ainda alterado no sentido de passar a incorporar as disposições relativas às entidades do sector não lucrativo e às microentidades, até hoje constantes do Decreto-Lei n.º 36-A/2011, de 9 de Março, alterado pela Lei n.º 66-B/2012, de 31 de Dezembro, e pelo Decreto-Lei n.º 64/2013, de 13 de Maio, e da Lei n.º 35/2010, de 2 de Setembro.

## 2.3 – Indicação e comentário das contas do balanço e da demonstração dos resultados com conteúdos não comparáveis

A adoção da NCRF-ESNL ocorreu pela primeira vez em 2012, pelo que à data da transição do referencial contabilístico anterior (Plano de Contas das Instituições Particulares de Solidariedade Social) para este normativo é 1 de Janeiro de 2011, conforme o estabelecido no § 5 Adoção pela primeira vez da NCRF-ESNL.

Assim, a Entidade preparou o Balanço de abertura de 1 de Janeiro de 2012 aplicando as disposições previstas na NCRF-ESNL.

O montante total de ajustamento à data da transição reflete a diferença ocorrida nas Demonstrações Financeiras devido à adoção da NCRF-ESNL. Estes ajustamentos estão evidenciados em “*Resultados Transitados*”. Assim, os efeitos provenientes da adoção do novo referencial contabilístico à data da transição (1 de Janeiro de 2012) foram registados em “*Fundos Patrimoniais*”.

## 3. Principais Políticas Contabilísticas

As principais políticas contabilísticas aplicadas pela Entidade na elaboração das Demonstrações Financeiras foram as seguintes:

### 3.1 - Bases de Apresentação

As Demonstrações Financeiras foram preparadas de acordo com as Bases de Apresentação das Demonstrações Financeiras (BADF).



### 3.1.1 - Continuidade

Com base na informação disponível e as expectativas futuras, a Entidade continuará a operar no futuro previsível, assumindo que não há a intenção nem a necessidade de liquidar ou de reduzir consideravelmente o nível das suas operações. Para as Entidades do Sector Não Lucrativo, este pressuposto não corresponde a um conceito económico ou financeiro, mas sim à manutenção da atividade de prestação de serviços ou à capacidade de cumprir os seus fins.

### 3.1.2 - Regime do Acréscimo (periodização económica)

Os efeitos das transações e de outros acontecimentos são reconhecidos quando eles ocorram (satisfeitas as definições e os critérios de reconhecimento de acordo com a estrutura conceptual, independentemente do momento do pagamento ou do recebimento) sendo registados contabilisticamente e relatados nas demonstrações financeiras dos períodos com os quais se relacionam. As diferenças entre os montantes recebidos e pagos e os correspondentes rendimentos e gastos são registados nas respetivas contas das rubricas “Devedores e credores por acréscimos” e “Diferimentos”.

### 3.1.3 - Consistência de Apresentação

As Demonstrações Financeiras estão consistentes de um período para o outro, quer a nível da apresentação quer dos movimentos contabilísticos que lhes dão origem, exceto quando ocorrem alterações significativas na natureza que, nesse caso, estão devidamente identificadas e justificadas neste Anexo. Desta forma é proporcionada informação fiável e mais relevante para os utentes.

### 3.1.4 - Materialidade e Agregação

A relevância da informação é afetada pela sua natureza e materialidade. A materialidade depende da quantificação da omissão ou erro. A informação é material se a sua omissão ou inexatidão influenciarem as decisões económicas tomadas por parte dos utentes com base nas demonstrações financeiras. Itens que não são materialmente relevantes para justificar a sua apresentação separada nas demonstrações financeiras podem ser materialmente relevantes para que sejam discriminados nas notas deste anexo.

### **3.1.5 - Compensação**

Devido à importância dos ativos e passivos serem relatados separadamente, assim como os gastos e os rendimentos, estes não devem ser compensados.

### **3.1.6 - Informação Comparativa**

A informação comparativa deve ser divulgada, nas Demonstrações Financeiras, com respeito ao período anterior. Respeitando o Princípio da Continuidade da Entidade, as políticas contabilísticas devem ser levadas a efeito de maneira consistente em toda a Entidade e ao longo do tempo, de forma a tornar possível a comparação das informações prestadas.

## **3.2 - Políticas de Reconhecimento e Mensuração**

### **3.2.1 – Ativos Fixos Tangíveis**

Os “*Ativos Fixos Tangíveis*” encontram-se registados ao custo de aquisição ou de produção, deduzido das depreciações e das perdas por imparidade acumuladas. O custo de aquisição ou produção inicialmente registado, inclui o custo de compra, quaisquer custos diretamente atribuíveis às atividades necessárias para colocar os ativos na localização e condição necessárias para operarem da forma pretendida e, se aplicável, a estimativa inicial dos custos de desmantelamento e remoção dos ativos e de restauração dos respetivos locais de instalação ou operação dos mesmos que a Entidade espera vir a incorrer.

Os ativos que foram atribuídos à Entidade a título gratuito encontram-se mensurados ao seu justo valor, ao valor pelo qual estão segurados ou ao valor pelo qual figuravam na contabilidade.

As despesas subsequentes que a Entidade tenha com manutenção e reparação dos ativos são registadas como gastos no período em que são incorridas, desde que não sejam susceptíveis de permitir atividades presentes e futuras adicionais.

As depreciações são calculadas, assim que os bens estão em condições de serem utilizados, pelo método da linha reta em conformidade com o período de vida útil estimado para cada grupo de bens. Para este cálculo são utilizadas as taxas de depreciação regulamentares previstas no normativo legal, entre as mínimas aceites e as máximas (fiscalmente).



As mais ou menos valias provenientes da venda de ativos fixos tangíveis são determinadas pela diferença entre o valor recebido na transação e a quantia escriturada no ativo, sendo que se encontram espelhadas na Demonstração dos Resultados nas rubricas “*Outros rendimentos operacionais*” ou “*Outros gastos operacionais*”.

### **3.2.2 - Bens do património histórico e cultural**

Não há na Instituição bens desta natureza.

### **3.2.3 - Ativos Intangíveis**

Os “*Ativos Intangíveis*” encontram-se registados ao custo de aquisição, deduzido das amortizações e de eventuais perdas por imparidade acumuladas. São reconhecidos apenas quando for provável que deles decorram atividades presentes e futuras para a Entidade e que os mesmos possam ser mensurados com fiabilidade.

São registadas como gastos do período as “*Despesas de investigação*” incorridas com novos conhecimentos técnicos. As despesas de desenvolvimento são capitalizadas sempre que a Entidade demonstre capacidade para completar o seu desenvolvimento e dar início à sua comercialização ou utilização e para as quais permitam atividades presentes e futuras. Caso não sejam cumpridos estes critérios, são registados como gastos do período.

As amortizações são calculadas, assim que os ativos estejam em condições de ser utilizados, pelo método da linha reta em conformidade com o período de vida útil estimado para cada grupo de bens.

As taxas de amortização utilizadas correspondem aos períodos de vida útil estimada.

O valor residual de um “*Ativo Intangível*” com vida útil finita deve ser assumido como sendo zero, exceto se:

- Houver um compromisso de um terceiro de comprar o ativo no final da sua vida útil, ou
- Houver um mercado ativo para este ativo, e
- Seja provável que tal mercado exista no final da sua vida útil.

### 3.2.4 - Investimentos financeiros

Sempre que a Entidade tenha uma influência significativa, em empresas associadas, ou exerça o controlo nas decisões financeiras e operacionais, os “*Investimentos Financeiros*” são registados pelo Método da Equivalência Patrimonial (MEP). Geralmente traduz-se num investimento com uma representação entre 20% a 50% do capital de outra Entidade. Pelo MEP as participações são registadas pelo custo de aquisição, havendo a necessidade de ajustar tendo em conta os resultados líquidos das empresas associadas ou participadas. Este ajuste é efetuado por contrapartida de gastos ou rendimentos do período e pelos dividendos recebidos, líquido de perdas por imparidade acumuladas.

Aquando da aquisição da participação pode-se verificar um *Goodwill*, isto é, o excesso do custo de aquisição face ao justo valor dos capitais próprios na percentagem detida, ou um *Badwill*, quando a diferença seja negativa. O *Goodwill* encontra-se registado separadamente numa subconta própria do investimento, sendo necessário, na data de Balanço, efetuar uma avaliação dos investimentos financeiros quando existam indícios de imparidade. Existindo *Goodwill* é realizada uma avaliação quanto à recuperabilidade do valor líquido deste, sendo reconhecida uma perda por imparidade se o valor exceder o seu valor recuperável. Se o custo de aquisição for inferior ao justo valor dos ativos líquidos da subsidiária adquirida, a diferença é reconhecida diretamente em resultados do período. O ganho ou perda na alienação de uma Entidade inclui o valor contabilístico do *Goodwill* relativo a essa Entidade, exceto quando o negócio a que esse *Goodwill* está afeto se mantenha a gerar benefícios para a Entidade.

### 3.2.5 - Inventários

Os “*Inventários*” estão registados ao menor de entre o custo de aquisição e o valor realizável líquido. O valor realizável líquido representa o preço de venda estimado deduzido de todos os custos estimados necessários para concluir e proceder à sua venda. Sempre que o valor de custo é superior ao valor realizável líquido, a diferença é registada como uma perda por imparidade.

Os produtos e trabalhos em curso encontram-se valorizados ao custo de produção, que inclui o custo dos materiais incorporados, mão-de-obra directa e gastos gerais de fabrico.





### 3.2.6 - Instrumentos Financeiros

Os ativos e passivos financeiros são reconhecidos apenas e só quando se tornam uma parte das disposições contratuais do instrumento. Este ponto é aplicável a todos "Instrumentos Financeiros" com exceção:

- Investimentos em subsidiárias, associadas e empreendimentos conjuntos;
- Direitos e obrigações no âmbito de um plano de benefícios a empregados;
- Direitos decorrentes de um contrato de seguro exceto se o contrato de seguro resulte numa perda para qualquer das partes em resultado dos termos contratuais que se relacionem com:
  - Alterações no risco segurado;
  - Alterações na taxa de câmbio;
  - Entrada em incumprimento de uma das partes;
  - Locações, exceto se resultar perda para o locador ou locatário como resultado:
    - Alterações no preço do bem locado;
    - Alterações na taxa de câmbio
    - Entrada em incumprimento de uma das contrapartes

#### Fundadores/beneméritos/patrocionadores/doadores/associados/membros

As quotas, donativos e outras ajudas similares procedentes de fundadores/beneméritos/patrocionadores/doadores/associados/membros que se encontram com saldo no final do período sempre que se tenham vencido e possam ser exigidas pela entidade estão registados no ativo pela quantia realizável.

#### Créditos a receber e outras contas a Receber

Os "Créditos a receber" e as "Outras contas a receber" encontram-se registadas pelo seu custo estando deduzidas no Balanço, quando estas se encontram reconhecidas, para assim retratar o valor realizável líquido.

#### Outros ativos e passivos correntes

Os Ativos e Passivos correntes são desreconhecidos da forma que se encontra prevista na Norma Contabilística e de Relato Financeiro para as Entidades do Setor Não Lucrativo (NCRF-ESNL).

### Caixa e Depósitos Bancários

A rubrica “Caixa e depósitos bancários” inclui caixa e depósitos bancários que possam ser imediatamente mobilizáveis sem risco significativo de flutuações de valor.

### Fornecedores

As dívidas registadas em “Fornecedores” são contabilizadas pelo seu valor nominal.

#### **3.2.7 - Fundos Patrimoniais**

A rubrica “Fundos” constitui o interesse residual nos ativos após dedução dos passivos.

Os “Fundos Patrimoniais” são compostos por:

- fundos atribuídos pelos fundadores da Entidade ou terceiros;
- fundos acumulados e outros excedentes;
- subsídios, doações e legados que o governo ou outro instituidor ou a norma legal aplicável a cada entidade estabeleçam que sejam de incorporar no mesmo.

#### **3.2.8 - Provisões**

Não existem provisões na Instituição.

#### **3.2.9 - Financiamentos Obtidos**

A entidade não apresenta financiamentos obtidos no corrente exercício.

#### **3.2.10 - Estado e Outros Entes Públicos**

Nos termos do n.º 1 do art.º 10 do Código do Imposto sobre o Rendimento das Pessoas Coletivas (CIRC) estão isentos de Imposto sobre o Rendimento das Pessoas Coletivas (IRC):

- a) *“As pessoas colectivas de utilidade pública administrativa;*
- b) *As instituições particulares de solidariedade social e Entidades anexas, bem como as pessoas colectivas àquelas legalmente equiparadas;*
- c) *As pessoas colectivas de mera utilidade pública que prossigam, exclusiva ou predominantemente, fins científicos ou culturais, de caridade, assistência, beneficência, solidariedade social ou defesa do meio ambiente.”*

A esta Instituição foi reconhecida isenção de IRC, nos termos do artigo referido, e publicada no Diário da República n.º 298 de 28/12/1990, III Série. As declarações fiscais estão sujeitas a revisão e correção, de acordo com a legislação em vigor, durante um período de



quatro anos, exceto quando estejam em curso inspeções, reclamações ou impugnações. Nestes casos, e dependendo das circunstâncias, os prazos são alargados ou suspensos.

#### 4. Ativos Fixos Tangíveis

##### 4.1 - Divulgações relativas a Ativos Fixos Tangíveis

A quantia escriturada bruta, as depreciações acumuladas, a reconciliação da quantia escriturada no início e no fim do período de 2018, mostra as adições, os abates e alienações, as depreciações e outras alterações. Estes aspetos foram desenvolvidos de acordo com o seguinte quadro:

| 31 de Dezembro de 2018         |                         |                         |          |                |                |                         |
|--------------------------------|-------------------------|-------------------------|----------|----------------|----------------|-------------------------|
|                                | Saldo em<br>01-Jan-2018 | Aquisições<br>/ Doações | Abates   | Transferências | Revalorizações | Saldo em<br>31-Dez-2018 |
| <b>Custo</b>                   |                         |                         |          |                |                |                         |
| Terrenos e recursos naturais   | 27.199,58 €             | -                       | -        | -              | -              | 27.199,58 €             |
| Edifícios e outras construções | 1.887.235,65 €          | 50.565,51 €             | -        | -              | -              | 1.937.801,16 €          |
| Equipamento básico             | 660.684,14 €            | 24.681,95 €             | -        | -              | -              | 685.366,09 €            |
| Equipamento de transporte      | 139.672,72 €            | 256,84 €                | -        | -              | -              | 139.929,56 €            |
| Equipamento biológico          | 7.974,78 €              | 603,50 €                | -        | -              | -              | 8.578,28 €              |
| Equipamento administrativo     | 132.712,33 €            | 534,69 €                | -        | -              | -              | 133.247,02 €            |
| Outros activos fixos tangíveis | 39.457,90 €             | 1.555,00 €              | -        | -              | -              | 41.012,90 €             |
| <b>Total</b>                   | <b>2.894.937,10 €</b>   | <b>78.197,49 €</b>      | <b>-</b> | <b>-</b>       | <b>-</b>       | <b>2.973.134,59 €</b>   |
| <b>Depreciações acumuladas</b> |                         |                         |          |                |                |                         |
| Terrenos e recursos naturais   | 11.784,54 €             | 590,81 €                | -        | -              | -              | 12.375,35 €             |
| Edifícios e outras construções | 1.155.908,14 €          | 23.339,50 €             | -        | -              | -              | 1.179.247,64 €          |
| Equipamento básico             | 515.605,39 €            | 18.099,91 €             | -        | -              | -              | 533.705,30 €            |
| Equipamento de transporte      | 108.109,47 €            | 3.812,12 €              | -        | -              | -              | 111.921,59 €            |
| Equipamento biológico          | 5.294,68 €              | 230,96 €                | -        | -              | -              | 5.525,64 €              |
| Equipamento administrativo     | 117.576,49 €            | 1.992,88 €              | -        | -              | -              | 119.569,37 €            |
| Outros activos fixos tangíveis | 25.865,93 €             | 1.441,83 €              | -        | -              | -              | 27.307,76 €             |
| <b>Total</b>                   | <b>1.940.144,64 €</b>   | <b>49.508,01 €</b>      | <b>-</b> | <b>-</b>       | <b>-</b>       | <b>1.989.652,65 €</b>   |

#### 5. Ativos Intangíveis

##### 5.1 - Divulgações relativas a Ativos Intangíveis

A quantia escriturada bruta, as amortizações acumuladas, a reconciliação da quantia escriturada no início e no fim do período de 2018, mostra as adições, os abates e alienações, as amortizações e outras alterações. Estes aspetos foram desenvolvidos de acordo com o seguinte quadro:

| 31 de Dezembro de 2018         |                         |                          |        |                |                |                         |
|--------------------------------|-------------------------|--------------------------|--------|----------------|----------------|-------------------------|
|                                | Saldo em<br>01-Jan-2018 | Aquisições<br>/ Dotações | Abates | Transferências | Revalorizações | Saldo em<br>31-Dez-2018 |
| <b>Custo</b>                   |                         |                          |        |                |                |                         |
| Projetos de Desenvolvimento    |                         | 2.503,06 €               |        |                |                | 2.503,06 €              |
| Programas de Computador        | 230,00 €                | -                        | -      | -              | -              | 230,00 €                |
| <b>Total</b>                   | <b>230,00 €</b>         | <b>2.503,06 €</b>        |        |                |                | <b>2.733,06 €</b>       |
| <b>Depreciações acumuladas</b> |                         |                          |        |                |                |                         |
| Projetos de Desenvolvimento    |                         | 417,13 €                 |        |                |                | 417,13 €                |
| Programas de Computador        | 230,00 €                | -                        | -      | -              | -              | 230,00 €                |
| <b>Total</b>                   | <b>230,00 €</b>         | <b>417,13 €</b>          |        |                |                | <b>647,13 €</b>         |

## 6. Custos de Empréstimos Obtidos

### 6.1 – Indicação da quantia de custos de empréstimos obtidos

Não há empréstimos obtidos pela entidade, motivo pelo qual não se registam custos desta natureza na contabilidade.

## 7. Inventários

Em 31 de Dezembro de 2018, a rubrica “Inventários” apresentava os seguintes valores:

| Descrição                          | Inventário em<br>01-Jan-2018 | Compras            | Reclassificações e<br>regularizações | Inventário em<br>31-Dez-2018 |
|------------------------------------|------------------------------|--------------------|--------------------------------------|------------------------------|
| Mercadorias                        | 0,00 €                       | 68,52 €            | -                                    | 0,00 €                       |
| Matérias-primas, sub. e de consumo | 7.107,89 €                   | 66.197,48 €        | -75,72 €                             | 5.864,50 €                   |
| Produtos Acabados e intermédios    | 4.453,45 €                   | -                  | -                                    | 5.612,50 €                   |
| Produtos e trabalhos em curso      | 0,00 €                       | -                  | -                                    | 0,00 €                       |
| <b>Total</b>                       | <b>11.561,34 €</b>           | <b>66.266,00 €</b> | <b>-75,72 €</b>                      | <b>11.477,00 €</b>           |

|  |             |
|--|-------------|
| Custo das mercadorias vendidas e das matérias consumidas | 67.433,67 € |
| Variações nos inventários da produção                    | 1.159,05 €  |



## 8. Rendimentos

Para o período de 2018, foram reconhecidos os seguintes Rendimentos:

| <u>Descrição</u>                          | <u>2018</u>         |
|---|---------------------|
| Vendas                                    | 11.340,81 €         |
| Prestação de Serviços                     | 192.614,83 €        |
| Compart. Mensalidades de Utentes          | 117.063,19 €        |
| Outras                                    | 75.551,64 €         |
| Variações nos inventários da produção     | 1.159,05 €          |
| Subsídios, doações e legados à exploração | 734.293,39 €        |
| Trabalhos para a própria entidade         | 3.510,16 €          |
| Outros rendimentos e ganhos               | 12.872,69 €         |
| <b>Total Rendimentos Não Financeiros</b>  | <b>955.790,93 €</b> |
| Juros e rendimentos similares obtidos     | 0,00 €              |
| <b>Total de Rendimentos</b>               | <b>955.790,93 €</b> |

## 9. Provisões, passivos contingentes e ativos contingentes

A Entidade não reconhece quaisquer Provisões, Passivos ou Activos contingentes no decorrer deste período.

## 10. Subsídios e outros apoios das entidades públicas

A 31 de Dezembro de 2018, a Entidade tinha os seguintes saldos nas rubricas de "Subsídios do Estado" e "Apoios do Estado":

| <u>Descrição</u>                                   | <u>2018</u>         |
|--|---------------------|
| <b>Subsídios do Estado</b>                         |                     |
| ISS, IP - Centros Distritais                       | 705.946,92 €        |
| Direcção Regional Educação Alentejo                | 23.635,09 €         |
| Instituto de Emprego e Formação Profissional       | 4.432,18 €          |
| MEC GDEducação                                     | 264,00 €            |
| Instituto de Financiamento da Agricultura e Pescas | 15,20 €             |
| <b>Total</b>                                       | <b>734.293,39 €</b> |

## 11. Instrumentos financeiros

No período de 2018, a Entidade detinha os seguintes "Investimentos Financeiros":

| Descrição                               | 2018              |
|---|-------------------|
| <b>Investimentos em subsidiárias</b>    | -                 |
| Método de Equivalência Patrimonial      | -                 |
| Outros Métodos                          | -                 |
| <b>Investimentos em associadas</b>      | -                 |
| Método de Equivalência Patrimonial      | -                 |
| Outros Métodos                          | -                 |
| <b>Investimentos noutras empresas</b>   | <b>57,36 €</b>    |
| Método de Equivalência Patrimonial      | 57,36 €           |
| <b>Outros Investimentos Financeiros</b> | <b>1.420,17 €</b> |
| Fundos de Compensação do Trabalho       | 1.420,17 €        |
|   |                   |
| <b>Total</b>                            | <b>1.477,53 €</b> |

## 12. Benefícios dos empregados

Os órgãos diretivos da Entidade não auferem qualquer remuneração, de acordo com os estatutos e legislação aplicável às IPSS.

O número médio de pessoas ao serviço da Entidade em 31/12/2018 foi de 43.

Os gastos que a Entidade incorreu com os funcionários foram os seguintes:

| Descrição                                      | 2018                |
|--|---------------------|
| Remunerações aos Órgãos Sociais                | -                   |
| Remunerações ao Pessoal                        | 528.716,09 €        |
| Benefícios Pós-Emprego                         | -                   |
| Indemnizações                                  | 10.355,46 €         |
| Encargos sobre as Remunerações                 | 106.092,33 €        |
| Seguros de Acidentes no Trabalho e Doenças Pro | 7.910,49 €          |
| Gastos de Acção Social                         | -                   |
| Outros Gastos com o Pessoal                    | 5.507,61 €          |
| <b>Total</b>                                   | <b>658.581,98 €</b> |

## 13. Acontecimentos após a data do balanço

Não são conhecidos à data quaisquer eventos subsequentes, com impacto significativo nas Demonstrações Financeiras de 31 de Dezembro de 2018.



---

## 14. Agricultura

---

No início do período, o valor dos ativos biológicos apresentava um valor total de 9.617,21€, sendo 5.489,18€ correspondente a animais equinos (cavalos) e o restante relativo a árvores e plantas. No ano de 2018, foram efetuadas adições no que se refere às árvores e plantas, num total de 603,50€. Desta forma, no final do ano o valor dos activos biológicos apresenta um valor de 10.220,71€. As depreciações acumuladas de activos biológicos apresentam no final do período um valor de 5.525,64€.

---

## 15. Divulgações exigidas por outros diplomas legais

---

A Entidade não apresenta dívidas ao Estado em situação de mora, nos termos do Decreto-Lei 534/80, de 7 de Novembro. Dando cumprimento ao estabelecido no Decreto-Lei 411/91, de 17 de Outubro, informa-se que a situação da Entidade perante a Segurança Social se encontra regularizada, dentro dos prazos legalmente estipulados.

---

## 16. Outras Informações

---

De forma a uma melhor compreensão das restantes demonstrações financeiras, são divulgadas as seguintes informações.

### 16.1. Fundadores/beneméritos/patrocinadores/doadores/associados/membros

A 31 de Dezembro de 2018, nenhuma destas rubricas apresentava saldo.

### 16.2. Propriedades de Investimentos em Curso

Para o período de 2018, a rubrica "*Propriedades de Investimentos em Curso*" não apresenta qualquer valor, dado que não existem investimentos em curso.

### 16.3. Créditos a receber e Utentes

Para o período de 2018, a rubrica "Créditos a Receber" apresenta o seguinte saldo:

| Descrição                                  | 2018              |
|--|-------------------|
| <b>Cientes e Utentes c/c</b>               |                   |
| Cientes                                    | 2.195,39 €        |
| Utentes                                    | -                 |
| <b>Cientes e Utentes títulos a receber</b> | -                 |
| Cientes                                    | -                 |
| Utentes                                    | -                 |
| <b>Cientes e Utentes factoring</b>         | -                 |
| Cientes                                    | -                 |
| Utentes                                    | -                 |
| <b>Cientes e Utentes cobrança duvidosa</b> | -                 |
| Cientes                                    | -                 |
| Utentes                                    | -                 |
| <b>Total</b>                               | <b>2.195,39 €</b> |

### 16.4. Outras contas a receber

A rubrica "Outras contas a receber" tinha, em 31 de Dezembro de 2018, a seguinte decomposição:

| Descrição                                     | 2018               |
|---|--------------------|
| Adiantamentos ao pessoal                      | -                  |
| Adiantamentos a Fornecedores de Investimentos | -                  |
| Devedores por acréscimos de rendimentos       | 9.912,74 €         |
| Outros Devedores (Cauções)                    | 468,89 €           |
| Perdas por Imparidade                         | -                  |
| <b>Total</b>                                  | <b>10.381,63 €</b> |

### 16.5. Diferimentos

Em 31 de Dezembro de 2018, a rubrica "Diferimentos" englobava os seguintes saldos:

| Descrição                  | 2018              |
|----------------------------|-------------------|
| <b>Gastos a reconhecer</b> |                   |
| Seguros                    | 2.774,72 €        |
| Rendas                     | 350,00 €          |
| <b>Total</b>               | <b>3.124,72 €</b> |



### 16.6. Outros Ativos Correntes

A Entidade não detinha, em 31 de Dezembro de 2018, investimentos em entidades.

### 16.7. Caixa e Depósitos Bancários

A rubrica de "Caixa e Depósitos Bancários", a 31 de Dezembro de 2018, encontrava-se com os seguintes saldos:

| Descrição         | 2018                |
|-------------------|---------------------|
| Caixa             | 360,35 €            |
| Depósitos à ordem | 182.100,24 €        |
| Depósitos a prazo | 631.940,09 €        |
| Outros            | -                   |
| <b>Total</b>      | <b>814.400,68 €</b> |

### 16.8. Fundos Patrimoniais

Nos "Fundos Patrimoniais" ocorreram as seguintes variações:

| Descrição                                | Saldo em 01-Jan-2018  | Aumentos            | Diminuições       | Saldo em 31-Dez-2018  |
|--|-----------------------|---------------------|-------------------|-----------------------|
| Fundos                                   | 318.015,60 €          | -                   | -                 | 318.015,60 €          |
| Excedentes técnicos                      | -                     | -                   | -                 | -                     |
| Resultados transitados                   | 619.226,16 €          | 14.460,10 €         | -                 | 633.686,26 €          |
| Excedentes de revalorização              | -                     | -                   | -                 | -                     |
| Outras variações nos fundos patrimoniais | 297.078,50 €          | 581.960,36 €        | 2.033,21 €        | 877.005,65 €          |
| Subsídios                                | 58.962,84 €           | -                   | 2.033,21 €        | 56.929,63 €           |
| Doações                                  | 238.115,66 €          | -                   | -                 | 238.115,66 €          |
| Legado                                   | 0,00 €                | 581.960,36 €        | -                 | 581.960,36 €          |
| <b>Total</b>                             | <b>1.234.320,26 €</b> | <b>596.420,46 €</b> | <b>2.033,21 €</b> | <b>1.828.707,51 €</b> |

### 16.9. Fornecedores

O saldo da rubrica de "Fornecedores" é de 37,50€, neste período.

### 16.10. Estado e Outros Entes Públicos

A rubrica de "Estado e outros Entes Públicos" está dividida da seguinte forma:

| Descrição  | 2018               |
|--|--------------------|
| <b>Activo</b>  |                    |
| Imposto sobre o Rendimentos das Pessoas Colectivas (IRC) | -                  |
| Imposto sobre o Valor Acrescentado (IVA)                 | 21.201,91 €        |
| Outros Impostos e Taxas                                  | -                  |
| <b>Total</b>   | <b>21.201,91 €</b> |
| <b>Passivo</b>   |                    |
| Imposto sobre o Rendimentos das Pessoas Colectivas (IRC) | -                  |
| Imposto sobre o Valor Acrescentado (IVA)                 | -                  |
| Imposto sobre o Rendimentos das Pessoas Singulares (IRS) | 3.190,00 €         |
| Retenções de IRS – Rendimentos Emp. E Profissionais      | 175,24 €           |
| Segurança Social   | 11.447,66 €        |
| Outros Impostos e Taxas                                  | -                  |
| <b>Total</b>   | <b>14.812,90 €</b> |

### 16.11. Outras Dívidas a Pagar

A rubrica "Outras Dívidas a pagar" desdobra-se da seguinte forma:

| Descrição                        | 2018         |                   |
|----------------------------------|--------------|-------------------|
|                                  | Não Corrente | Corrente          |
| Pessoal                          | -            | -                 |
| Remunerações a pagar             | -            | -                 |
| Cauções                          | -            | -                 |
| Outras operações (Sindicato)     | -            | 8,37 €            |
| Perdas por Imparidade acumuladas | -            | -                 |
| Fornecedores de Investimentos    | -            | -                 |
| Credores por acréscimos de gas   | -            | -                 |
| Outros credores                  | -            | 5.507,94 €        |
| <b>Total</b>                     | -            | <b>5.516,31 €</b> |

### 16.12. Outros Passivos Correntes

Em 31 de Dezembro de 2018 não existe saldo no que se refere a outros passivos correntes.



### 16.13. Fornecimentos e serviços externos

A repartição dos "Fornecimentos e serviços externos" no período findo em 31 de Dezembro de 2018, foi a seguinte:

| Descrição                        | 2018                |
|----------------------------------|---------------------|
| Subcontratos                     | 0,00 €              |
| Serviços especializados          | 57.877,94 €         |
| Materiais                        | 2.457,23 €          |
| Energia e fluidos                | 52.347,57 €         |
| Deslocações, estadas e transport | 5.251,39 €          |
| Serviços diversos                | 51.021,41 €         |
| Rendas e Alugueres               | 7.447,20 €          |
| Limpeza, Higiene e Conforto      | 13.288,43 €         |
| Outros Serviços                  | 30.285,78 €         |
| <b>Total</b>                     | <b>168.955,54 €</b> |

### 16.14. Outros rendimentos

A rubrica de "Outros rendimentos" encontra-se dividida da seguinte forma:

| Descrição  | 2018               |
|--|--------------------|
| Rendimentos Suplementares  | 1.124,27 €         |
| Descontos de pronto pagamento obtidos  | 28,75 €            |
| Recuperação de dívidas a receber   | -                  |
| Ganhos em inventários  | -                  |
| Rendimentos e ganhos em subsidiárias, associadas e empreendimentos conjuntos | -                  |
| Rendimentos e ganhos nos restantes activos financeiros                       | 8,98 €             |
| Rendimentos e ganhos em investimentos não financeiros                        | -                  |
| Outros rendimentos e ganhos  | 11.710,69 €        |
| <b>Total</b>   | <b>12.872,69 €</b> |

### 16.15. Outros gastos

A rubrica de "Outros gastos" encontra-se dividida da seguinte forma:

| Descrição   | 2018              |
|---|-------------------|
| Impostos  | 1.319,71 €        |
| Descontos de pronto pagamento concedidos                                | -                 |
| Dívidas incobráveis   | -                 |
| Perdas em inventários   | -                 |
| Gastos e perdas em subsidiárias, associadas e empreendimentos conjuntos | -                 |
| Gastos e perdas nos restantes activos financeiros                       | -                 |
| Gastos e perdas investimentos não financeiros                           | 0,11 €            |
| Outros Gastos e Perdas  | 1.692,77 €        |
| <b>Total</b>  | <b>3.012,59 €</b> |

### 16.16. Resultados Financeiros


No período de 2018 não foram reconhecidos gastos e rendimentos relacionados com juros e similares.

Zambujalinho, 28 de Março de 2019


A Direcção

ASSOCIAÇÃO SÓCIO-CULTURAL  
TERAPÊUTICA DE ÉVORA  
Apartado 1 7002 501 Évora

(Joana Isabel P. Taveira)



(Maria Luísa Sousa Ferrão)



(José Cristo Barradas)



Zambujalinho, 30 de Março de 2019

O Presidente da Mesa da A. Geral



(Maria Elisa C. Salgueiro Malhão)

O Contabilista Certificado



(Victor M. C. Dordio)



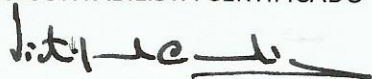
ASSOC SOCIO CULTURAL TERAPEUTICA EVORA  
 DEMONSTRAÇÃO DOS RESULTADOS POR NATUREZA (ME)  
 PERÍODO FINDO EM 31 DEZEMBRO 2018

Data: 2018/12/31

Unidade Monetária (EUR)

| RENDIMENTOS E GASTOS  | NOTAS | PERÍODOS         |                  |
|---|-------|------------------|------------------|
|   |       | 2018             | 2017             |
| Vendas e serviços prestados   | 8     | 203.955,64       | 184.412,90       |
| Subsídios, doações e legados à exploração                                   | 10    | 734.293,39       | 729.627,04       |
| Variação nos inventários da produção  | 7     | 1.159,05         | 449,47           |
| Trabalhos para a própria entidade   | 8     | 3.510,16         | 9.526,22         |
| Custo das mercadorias vendidas e das matérias consumidas                    | 7     | -67.433,67       | -52.952,38       |
| Fornecimento e serviços externos  | 16    | -168.955,54      | -153.899,62      |
| Gastos com o pessoal  | 12    | -658.581,98      | -643.510,86      |
| Outros rendimentos  | 16    | 12.872,69        | 21.034,78        |
| Outros gastos   | 16    | -3.012,59        | -3.417,92        |
| <b>Resultado antes de depreciações, gastos de financiamento e impostos:</b> |       | <b>57.807,15</b> | <b>91.269,63</b> |
| Gastos/reversões de depreciação e de amortização                            | 4     | -49.925,14       | -78.619,92       |
| <b>Resultado operacional (antes de gastos de financiamento e impostos)</b>  |       | <b>7.882,01</b>  | <b>12.632,48</b> |
| Juros e rendimentos similares obtidos                                       | 8     |                  | 1.827,62         |
| Juros e gastos similares suportados   | 16    |                  | -17,23           |
| <b>Resultado antes de Impostos</b>  |       | <b>7.882,01</b>  | <b>14.442,87</b> |
| Imposto sobre o rendimento do período                                       |       |                  |                  |
| <b>Resultado líquido do período</b>   |       | <b>7.882,01</b>  | <b>14.442,87</b> |


O CONTABILISTA CERTIFICADO



(Victor Manuel Candeias Dordio)

Zambujalinho, 30 de Março de 2019


O PRESIDENTE DA MESA DA A. GERAL





(Maria Elisa C. Salgueiro Malhão)

Zambujalinho, 28 de Março de 2019

ASSOCIAÇÃO SÓCIO-CULTURAL  
 TERAPEUTICA DE ÉVORA

  
 (Joana Isabel P. Taveira)

  
 (Maria Luísa Sousa Ferrão)

  
 (José Cristo Barradas)


| RUBRICAS   | NOTAS  | DATAS               |                     |
|--|--------|---------------------|---------------------|
|  |        | 2018                | 2017                |
| <b>ATIVO</b>   |        |                     |                     |
| <b>Ativo não corrente</b>                              |        |                     |                     |
| Ativos fixos tangíveis                                 | 4      | 990.611,44          | 954.802,45          |
| Ativos intangíveis                                     | 5      | 2.085,93            |                     |
| Investimentos financeiros                              | 11, 16 | 1.477,53            | 2.738,76            |
|  |        | <b>994.174,90</b>   | <b>957.541,21</b>   |
| <b>Ativo corrente</b>                                  |        |                     |                     |
| Inventários  | 7      | 11.477,00           | 11.561,34           |
| Créditos a receber                                     | 16     | 2.195,39            | 1.600,76            |
| Estado e outros entes públicos                         | 16     | 21.201,91           | 22.535,46           |
| Diferimentos   | 16     | 3.124,72            | 3.140,78            |
| Outros ativos correntes                                | 16     | 10.381,63           | 2.492,89            |
| Caixa e depósitos bancários                            | 16     | 814.400,68          | 269.378,09          |
|  |        | <b>862.781,33</b>   | <b>310.709,32</b>   |
| <b>Total do Ativo</b>                                  |        | <b>1.856.956,23</b> | <b>1.268.250,53</b> |
| <b>FUNDOS PATRIMONIAIS E PASSIVO</b>                   |        |                     |                     |
| <b>FUNDOS PATRIMONIAIS</b>                             |        |                     |                     |
| Fundos   | 16     | 318.015,60          | 318.015,60          |
| Resultados transitados                                 | 16     | 633.686,26          | 619.226,16          |
| Ajustamentos/ Outras variações nos fundos patrimoniais | 16     | 877.005,65          | 297.078,50          |
|  |        | <b>1.828.707,51</b> | <b>1.234.320,26</b> |
| Resultado líquido do período                           |        | 7.882,01            | 14.460,10           |
| <b>TOTAL DO FUNDO DE CAPITAL</b>                       |        | <b>1.836.589,52</b> | <b>1.248.780,36</b> |
| <b>PASSIVO</b>   |        |                     |                     |
| <b>Passivo não corrente</b>                            |        |                     |                     |
| Outras dívidas a pagar                                 | 16     | 5.507,94            | 3.319,00            |
|  |        | <b>5.507,94</b>     | <b>3.319,00</b>     |
| <b>Passivo corrente</b>                                | 16     |                     |                     |
| Fornecedores   | 16     | 37,50               | 39,23               |
| Estado e outros entes públicos                         | 16     | 14.812,90           | 16.103,57           |
| Outros passivos correntes                              | 16     | 8,37                | 8,37                |
|  |        | <b>14.858,77</b>    | <b>16.151,17</b>    |
| <b>Total do Passivo</b>                                |        | <b>20.366,71</b>    | <b>19.470,17</b>    |
| <b>Total dos fundos patrimoniais e do passivo</b>      |        | <b>1.856.956,23</b> | <b>1.268.250,53</b> |

O CONTABILISTA CERTIFICADO

  
 (Victor Manuel Candeias Dordio)

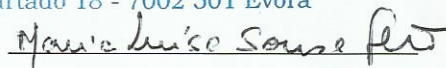
Zambujalinho, 30 de Março de 2019

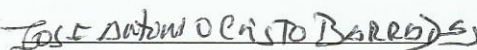
O PRESIDENTE DA MESA DA A. GERAL

  
 (Maria Elisa C. Salgueiro Malhão)

Zambujalinho, 28 de Março de 2019

A DIREÇÃO  
 ASSOCIAÇÃO SOCIO-CULTURAL  
 TERAPEUTICA DE EVORA  
 (Joana Isabel P. Taveira)  
 Apartado 18 - 7002 501 Evora


  
 (Maria Luísa Sousa Ferrão)

  
 (José Cristó Barradas)




| RUBRICAS  | NOTAS | Unidade Monetária (EUR) |                    |
|---|-------|-------------------------|--------------------|
|   |       | 2018                    | 2017               |
| <b>Fluxos de caixa das actividades operacionais</b>         |       |                         |                    |
| Recebimento de clientes e utentes                           | 16    | 136.316,60              | 180.788,14         |
| Pagamento de subsídios                                      | 10    | 734.293,39              | 729.627,04         |
| Pagamento de apoios   |       |                         |                    |
| Pagamento de bolsas   |       |                         |                    |
| Pagamento a fornecedores                                    | 16    | -240.522,82             | -325.186,59        |
| Pagamentos ao pessoal                                       | 12    | -438.170,08             | -432.944,65        |
| <b>Caixa gerada pelas operações</b>                         |       | <b>191.917,09</b>       | <b>152.283,94</b>  |
| <b>Pagamento/recebimento do imposto sobre o rendimento</b>  |       |                         |                    |
| <b>Outros recebimentos/pagamentos</b>                       |       | -152.235,08             | -68.591,81         |
| <b>Fluxos de caixa das actividades operacionais (1)</b>     |       | <b>39.682,01</b>        | <b>83.692,13</b>   |
| <b>Fluxos de caixa das Actividades de investimento</b>      |       |                         |                    |
| <b>Pagamentos respeitantes a:</b>                           |       |                         |                    |
| Activos fixos tangíveis                                     | 4     | -76.526,59              | -109.437,90        |
| Activos intangíveis   |       |                         |                    |
| Investimentos financeiros                                   | 11    | -811,84                 | -736,41            |
| Outros activos  |       |                         |                    |
| <b>Recebimentos provenientes de:</b>                        |       |                         |                    |
| Activos fixos tangíveis                                     |       |                         |                    |
| Activos intangíveis   |       |                         |                    |
| Investimentos financeiros                                   |       | 718,65                  |                    |
| Outros activos  | 8     |                         | 1.687,32           |
| Subsídios ao investimento                                   |       |                         | 1.827,62           |
| Juros e rendimentos similares                               |       |                         |                    |
| Dividendos  |       |                         |                    |
| <b>Fluxos de Caixa das actividades de investimento (2)</b>  |       | <b>-76.619,78</b>       | <b>-106.659,37</b> |
| <b>Fluxos de caixa das actividades de financiamento</b>     |       |                         |                    |
| <b>Recebimentos provenientes de:</b>                        |       |                         |                    |
| Financiamentos obtidos                                      |       |                         |                    |
| Realização de fundos  |       |                         |                    |
| Cobertura de prejuizos                                      |       |                         |                    |
| Doações e Legados   |       | 581.960,36              |                    |
| Outras operações de financiamento                           |       |                         |                    |
| <b>Pagamentos respeitantes a:</b>                           |       |                         |                    |
| Financiamentos obtidos                                      |       |                         |                    |
| Juros e gastos similares                                    | 16    |                         | -3.435,15          |
| Dividendos  |       |                         |                    |
| Reduções de fundos  |       |                         |                    |
| Outras operações de financiamento                           |       |                         |                    |
| <b>Fluxos de caixa das actividades de financiamento (3)</b> |       | <b>581.960,36</b>       | <b>-3.435,15</b>   |
| <b>Varição de caixa e seus equivalentes (1+2+3)</b>         |       | <b>545.022,59</b>       | <b>-26.402,39</b>  |
| <b>Efeito das diferenças de câmbio</b>                      |       |                         |                    |
| Caixa e seus equivalentes no início do período              |       | 269.378,09              | 295.780,48         |
| Caixa e seus equivalentes no fim do período                 | 16    | 814.400,68              | 269.378,09         |

O CONTABILISTA CERTIFICADO

  
 (Victor Manuel Candeias Dordio)


Zambujalinho, 30 de Março de 2019

O PRESIDENTE DA MESA DA A. GERAL

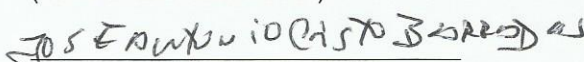
  
 (Maria Elisa C. Salgueiro Malhão)

Zambujalinho, 28 de Março de 2019

A DIRECÇÃO

  
 ASSOCIAÇÃO SOCIO-CULTURAL TERAPEUTICA EVORA  
 (Joana Isabel P. Taveira)  
 Alameda 18 - 7002 501 Évora

  
 (Maria Luísa Sousa Ferrão)

  
 (José Cristo Barradas)